


Montageanleitung / Mounting instruction

Tubus - Tube



Tubus anheben

Tubus am Haltegriff nach oben ziehen.

Lift tube

Lift tube at handle bar.




Tubus verriegeln

Tubus nach links drehen (5°). Verriegelung für die Nutzung.

Locking the tube

Turn tube counter clockwise (5°). Locks for operation.



Tubus öffnen

Zwei Federklammern an jeder Seite nach innen drücken und Tubusoberteil abheben.

Open tube

Press two spring clips on either side and remove tube cover.

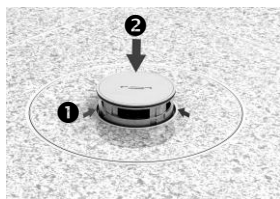


Anschluss von Leitungen

Kassette von Hand komplett anheben und Verkabelung durch geöffneten Tubus hindurchführen und einstecken, Tubus verschließen (Oberenteil aufrasten).

Installation of cables

Lift cassette completely by hand and put cables through open tube and connect them to the socket, close tube (press top cover onto tube body).

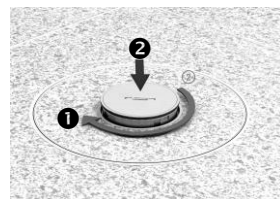


Tubus verschließen (Schritt 1)

Zwei Federklammern auf jeder Seite nach innen drücken und Tubusoberteil eindrücken.

Close tube (step 1)

Press two spring clips on either side and push tube down.



Tubus verschließen (Schritt 2)

Federklammern an beiden Seiten zusammendrücken, Tubus durch Rechtsdrehung entriegeln und nach unten drücken.

Close tube (step 2)

Press spring clips on both sides, turn tube clockwise and push tube completely down.