


# Fiche technique

## Chemin de câbles longue portée WKSG 110 FT

Référence: 6098149



Système de chemins de câbles longue portée, perforé, d'une hauteur latérale de 110 mm.  
Les éclisses droites type WRVL 110 doivent être commandées séparément dans les quantités requises.  
Atténuation magnétique du blindage sans couvercle 20 dB, avec couvercle 50 dB.



**St** Acier

**FT** galvanisé à chaud par trempage

### Données de base

Référence	6098149
Type	WKSG 140 FT
Désignation 1	Chemin de câbles longue portée
Désignation 2	perforé, fond embouti
Fabricant	OBO
Dimension	110x400x6000
Matériau	Acier
Surface	galvanisé à chaud par trempage
Norme de surface	DIN EN ISO 1461
Unité d'emballage minimale	6
Unité de quantité	Mètre
Poids	974,74 kg
Unité de poids	kg/100 m

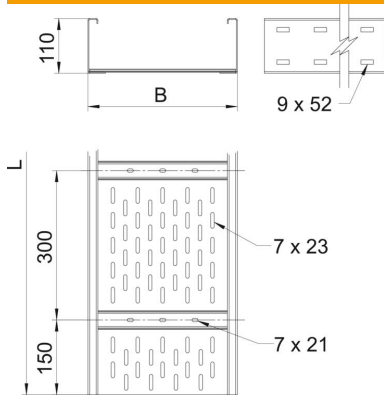
# Fiche technique

## Chemin de câbles longue portée WKSG 110 FT



Référence: 6098149

### Dimensions



Dimensions	110 x 400
Longueur	6 000 mm
Largeur	400 mm
Hauteur	110 mm
Épaisseur de tôle	2 mm
Cote B	400 mm
Cote L	6 000 mm

### Caractéristiques techniques

Version du connecteur	sans raccord
Type de fixation du système de montage	Sol Plafond Mur
Maintien en fonction	non
Perforation de montage dans le fond	oui
Section utile	408 cm <sup>2</sup>
Section utile	40800 mm <sup>2</sup>
Acier inoxydable, teint	non
Perforation latérale	oui
Modèle longue portée	oui
Atténuation magnétique du blindage avec couvercle	50 dB
Atténuation magnétique du blindage sans couvercle	20 dB
Longueur utile	6000 mm
Type de raccord du système de chemin de câble	vissé

# Fiche technique

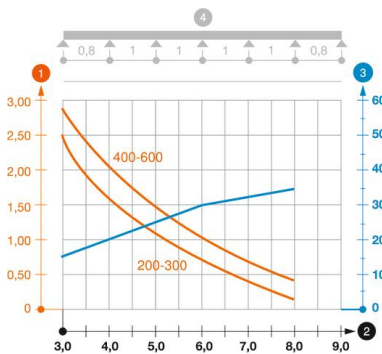
## Chemin de câbles longue portée WKSG 110 FT

Référence: 6098149



### Charges

E spacements utilisables entre supports min.	3 m
E spacements utilisables entre supports max.	8 m
Distance entre supports 3,0m	2,9 kN/m
Distance entre supports 3,5m	2,43 kN/m
Distance entre support 4,0m	2 kN/m
Distance entre supports 4,5m	1,72 kN/m
Distance entre support 5,0m	1,5 kN/m
Distance par rapport au support 6,0m	1 kN/m
Distance par rapport au support 7,0m	0,7 kN/m
Distance par rapport au support 8,0m	0,4 kN/m



### Diagramme de charge du chemin de câbles longue portée WKSG 110

- 1 Charge de chemins de câbles/d'échelles à câbles en kN/m sans charge d'homme
  - 2 Portée en m
  - 3 Déflexion de l'aile en mm avec kN/m autorisé
  - 4 Schéma de charge pour le procédé de contrôle
- Courbe de charge avec largeur du chemin de câbles/de l'échelle à câbles en mm
- Courbe de déflexion de l'aile en fonction de l'écartement